



ФЕДЕРАЛЬНАЯ СЛУЖБА
ГОСУДАРСТВЕННОЙ СТАТИСТИКИ

Об итогах деятельности субъектов малого и среднего предпринимательства по данным сплошного наблюдения



за 2020 год



ФЕДЕРАЛЬНАЯ СЛУЖБА
ГОСУДАРСТВЕННОЙ СТАТИСТИКИ

Об итогах деятельности субъектов малого и среднего предпринимательства по данным сплошного наблюдения

за 2020 год

- 01 Порядок проведения сплошного наблюдения
- 02 Итоги сплошного наблюдения по Псковской области
- 03 Итоги сплошного наблюдения по Псковской области в сравнении с регионами Северо-Западного федерального округа и Россией
- 04 Итоги сплошного наблюдения по муниципальным районам и городским округам
- 05 Показатели для оценки деятельности органов местного самоуправления





ПОРЯДОК ПРОВЕДЕНИЯ СПЛОШНОГО НАБЛЮДЕНИЯ



сплошные наблюдения

1 раз в 5 лет

в целом по региону
по муниципальным районам
по городским округам

выборочные наблюдения

ежемесячно
ежеквартально
ежегодно

в целом по региону

- ✓ Статья 5 Федерального закон «О развитии малого и среднего предпринимательства в Российской Федерации» от 24.07.2007 № 209-ФЗ
- ✓ П. 1.1.4 Федерального плана статистических работ, утвержденный распоряжением Правительства Российской Федерации от 06.05.2008 № 671-р
- ✓ Федеральный закон «Об официальном статистическом учете и системе государственной статистики в Российской Федерации» от 29.11.2007 № 282-ФЗ


Объекты сплошного наблюдения

1. Юридические лица – субъекты малого предпринимательства
по данным Единого реестра субъектов малого и среднего предпринимательства

2. Индивидуальные предприниматели – все
относящиеся и не относящиеся к субъектам малого предпринимательства



ИТОГИ СПЛОШНОГО НАБЛЮДЕНИЯ ПО ПСКОВСКОЙ ОБЛАСТИ



[Главная страница](#) / [Статистика](#) / [Переписи и обследования](#) / [Сплошное наблюдение малого и среднего бизнеса](#)

Территориальный орган Федеральной службы государственной статистики по Псковской области

Введите свой запрос

Eng

О Псковстате Статистика Публикации Респондентам Информация для СМИ Информационные услуги Контакты

Главная страница / Статистика / Переписи и обследования / Сплошное наблюдение малого и среднего бизнеса / Сплошное наблюдение малого и среднего бизнеса за ... В ИЗБРАННОЕ

Сплошное наблюдение малого и среднего бизнеса за 2020 год

- Сплошное наблюдение малого и среднего бизнеса за 2015 год. Итоги
- Сплошное наблюдение малого и среднего бизнеса за 2010 год. Итоги

Сплошное наблюдение малого и среднего бизнеса за 2020 год

- Нормативно-правовые и организационные документы
- Формы отчетности и указания по их заполнению
- Информационно-разъяснительная работа

Контакты

Ответственные за информационное содержание раздела:

Федорова Екатерина Вячеславовна
 Тел.: (8112) 79-09-71
 E-mail: p60_mail@gks.ru
 Отдел: Отдел статистики предприятий, региональных счетов, балансов, ведения Статистического регистра и общероссийских классификаторов
 Должность: Начальник отдела

Итоги сплошного наблюдения за деятельностью субъектов малого и среднего предпринимательства за 2020 год

- Аннотация
25.24 Кб, 20.10.2022
- Часть 1. Юридические лица
767 Кб, 29.07.2022
- Часть 2. Индивидуальные предприниматели
320.1 Кб, 29.07.2022
- Часть 3. Юридические лица. По муниципальным образованиям
127.73 Кб, 20.10.2022
- Часть 4. Индивидуальные предприниматели. По муниципальным образованиям
90.04 Кб, 20.10.2022



ИТОГИ СПЛОШНОГО НАБЛЮДЕНИЯ ПО ПСКОВСКОЙ ОБЛАСТИ



Выручка от реализации товаров (работ, услуг)



Средняя численность работников

+


фонд оплаты труда
(по юридическим лицам)



Основные фонды

+

по видам основных фондов
(по юридическим лицам)



Инвестиции в основной капитал

+

по видам основных фондов
(по юридическим лицам)



ИТОГИ СПЛОШНОГО НАБЛЮДЕНИЯ ПО ПСКОВСКОЙ ОБЛАСТИ

Итоги сформированы по типам (среднее, малое, микро) в разрезе

ОКВЭД	видов экономической деятельности
ОКОПФ	организационно-правовых форм
ОКФС	форм собственности
ОКТМО	муниципальных районов и городских округов

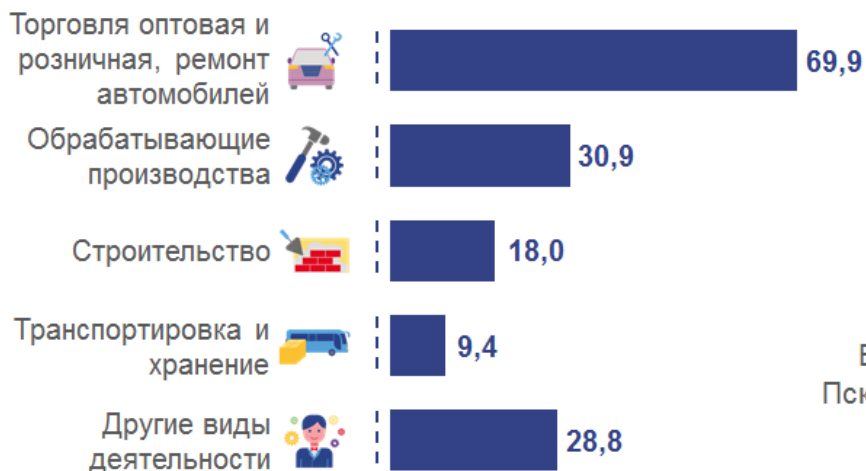


ИТОГИ СПЛОШНОГО НАБЛЮДЕНИЯ ПО ПСКОВСКОЙ ОБЛАСТИ



Выручка от реализации товаров (работ, услуг), млрд рублей

Юридические лица



Индивидуальные предприниматели





ИТОГИ СПЛОШНОГО НАБЛЮДЕНИЯ ПО ПСКОВСКОЙ ОБЛАСТИ

Средняя численность работников предприятий тыс. человек

- Торговля оптовая и розничная, ремонт автомобилей
- Обрабатывающие производства
- Строительство
- Транспортировка и хранение
- Другие виды деятельности



Распределение занятых в сфере индивидуальной предпринимательской деятельности человек



Средняя численность занятых в сфере индивидуальной предпринимательской деятельности в Псковской области составила **19,6 тыс. человек**, включая 8,9 тыс. самих индивидуальных предпринимателей



ИТОГИ СПЛОШНОГО НАБЛЮДЕНИЯ ПО ПСКОВСКОЙ ОБЛАСТИ



Основные фонды, млрд рублей

Юридические лица



52,5 млрд рублей
Основные фонды по Псковской области

Индивидуальные предприниматели



Основные средства индивидуальных предпринимателей Псковской области составили **9,7** млрд рублей



ИТОГИ СПЛОШНОГО НАБЛЮДЕНИЯ ПО ПСКОВСКОЙ ОБЛАСТИ

Юридические лица



Инвестиции в основной капитал млрд рублей



Индивидуальные предприниматели



Объем затрат на строительство и реконструкцию объектов, приобретение новых основных фондов млрд рублей





ИТОГИ СПЛОШНОГО НАБЛЮДЕНИЯ ПО ПСКОВСКОЙ ОБЛАСТИ В СРАВНЕНИИ С РЕГИОНАМИ СЕВЕРО-ЗАПАДНОГО ФЕДЕРАЛЬНОГО ОКРУГА И РОССИЕЙ

Количество субъектов малого и среднего бизнеса
(юридических лиц и индивидуальных предпринимателей)
в расчете на 1000 человек населения, единиц





Оплата труда (в среднем за месяц)
в расчете на 1 работника предприятия
(по юридическим лицам), рублей





ИТОГИ СПЛОШНОГО НАБЛЮДЕНИЯ ПО ПСКОВСКОЙ ОБЛАСТИ В СРАВНЕНИИ С РЕГИОНАМИ СЕВЕРО-ЗАПАДНОГО ФЕДЕРАЛЬНОГО ОКРУГА И РОССИЕЙ

Основные показатели деятельности субъектов малого и среднего предпринимательства в расчете на 1 предприятие, осуществлявшее деятельность в 2020 году


	Средняя численность работников, человек	Выручка от реализации товаров (работ, услуг), тыс. рублей	Основные фонды, тыс. рублей	Инвестиции в основной капитал, тыс. рублей
 Российская Федерация	8,9	45875	10322	1748
Северо-Западный федеральный округ	8,4	45877	9840	1564
Республика Карелия	8,2	31121	10108	2047
Республика Коми	9,6	29581	9207	1542
Архангельская область	10,2	37874	11389	1909
Вологодская область	7,6	32949	7459	1757
Калининградская область	7,0	36560	11996	1700
Ленинградская область	10,5	47663	18348	3668
Мурманская область	7,8	40117	11477	1823
Новгородская область	10,0	32445	8203	1108
Псковская область	9,8	30005	10018	1838
г.Санкт-Петербург 	8,3	51872	8816	1249





ИТОГИ СПЛОШНОГО НАБЛЮДЕНИЯ ПО ПСКОВСКОЙ ОБЛАСТИ В СРАВНЕНИИ С РЕГИОНАМИ СЕВЕРО-ЗАПАДНОГО ФЕДЕРАЛЬНОГО ОКРУГА И РОССИЕЙ

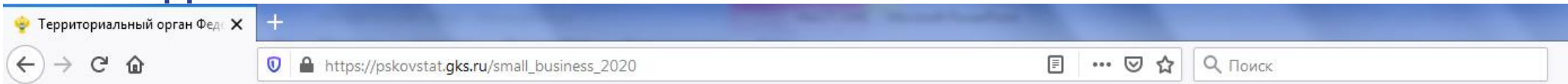
Основные показатели деятельности субъектов малого и среднего предпринимательства в расчете на 1 индивидуального предпринимателя, осуществлявшего деятельность в 2020 году

	Средняя численность работников, человек	Выручка от реализации товаров (работ, услуг), тыс. рублей	Основные фонды, тыс. рублей	Инвестиции в основной капитал, тыс. рублей
 Российская Федерация	1,2	6711	1778	172
Северо-Западный федеральный округ	1,1	7058	1578	113
Республика Карелия	1,0	5446	986	95
Республика Коми	1,4	6725	2461	166
Архангельская область	1,6	8563	1842	192
Вологодская область	1,7	8928	1823	177
Калининградская область	1,5	7830	1411	147
Ленинградская область	1,0	5801	1023	97
Мурманская область	0,9	6532	1249	89
Новгородская область	1,3	5427	1292	102
Псковская область	1,1	4619	1087	100
г.Санкт-Петербург	0,8	7270	1735	85





ИТОГИ СПЛОШНОГО НАБЛЮДЕНИЯ ПО МУНИЦИПАЛЬНЫМ РАЙОНАМ И ГОРОДСКИМ ОКРУГАМ



[Главная страница](#) / [Статистика](#) / [Переписи и обследования](#) / [Сплошное наблюдение малого и среднего бизнеса](#)

Территориальный орган Федеральной службы государственной статистики по Псковской области

Введите свой запрос

О Псковстате | Статистика | Публикации | Респондентам | Информация для СМИ | Информационные услуги | Контакты

Главная страница / Статистика / Переписи и обследования / Сплошное наблюдение малого и среднего бизнеса / Сплошное наблюдение малого и среднего бизнеса за ...

Сплошное наблюдение малого и среднего бизнеса за 2020 год

- Сплошное наблюдение малого и среднего бизнеса за 2020 год
- Сплошное наблюдение малого и среднего бизнеса за 2015 год. Итоги
- Сплошное наблюдение малого и среднего бизнеса за 2010 год. Итоги

Контакты

Ответственные за информационное содержание раздела:

Федорова Екатерина Вячеславовна
 Тел.: (8112) 79-09-71
 E-mail: p60_mail@gks.ru
 Отдел: Отдел статистики предприятий, региональных счетов, балансов, ведения Статистического регистра и общероссийских классификаторов
 Должность: Начальник отдела

Сплошное наблюдение малого и среднего бизнеса за 2020 год

- Нормативно-правовые и организационные документы
- Формы отчетности и указания по их заполнению
- Информационно-разъяснительная работа
- Итоги сплошного наблюдения за деятельностью субъектов малого и среднего предпринимательства за 2020 год
 - DOCX Аннотация 25.24 Кб, 20.10.2022
 - ZIP Часть 1. Юридические лица 767 Кб, 29.07.2022
 - ZIP Часть 2. Индивидуальные предприниматели 320.1 Кб, 29.07.2022
 - RAR Часть 3. Юридические лица. По муниципальным образованиям 127.73 Кб, 20.10.2022
 - RAR Часть 4. Индивидуальные предприниматели. По муниципальным образованиям 90.04 Кб, 20.10.2022



ИТОГИ СПЛОШНОГО НАБЛЮДЕНИЯ ПО МУНИЦИПАЛЬНЫМ РАЙОНАМ И ГОРОДСКИМ ОКРУГАМ

Итоги сформированы в разрезе

~~ОКВЭД~~ видов экономической деятельности

~~ОКОПФ~~ организационно-правовых форм

~~ОКФС~~ форм собственности

Основные фонды, инвестиции в основной капитал – без разделения на виды основных фондов

Показатели в разрезе видов экономической деятельности не детализированы по типам предприятия (за исключением показателя количества субъектов)

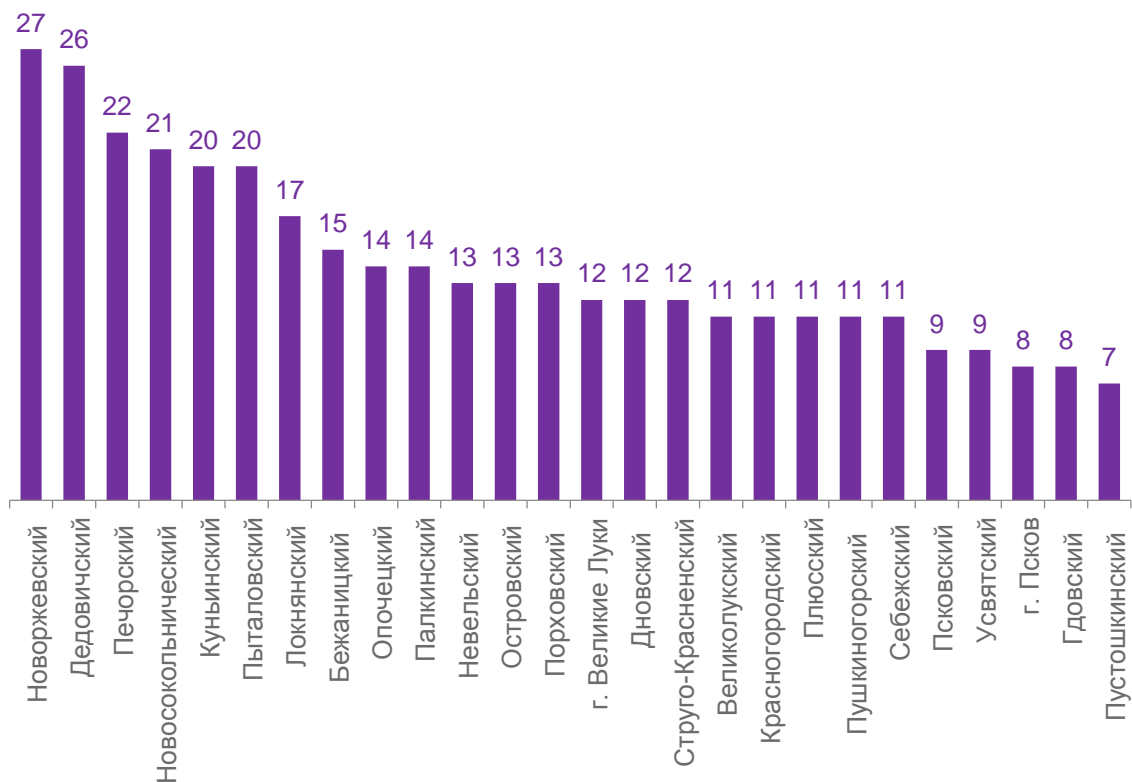


ИТОГИ СПЛОШНОГО НАБЛЮДЕНИЯ ПО МУНИЦИПАЛЬНЫМ РАЙОНАМ И ГОРОДСКИМ ОКРУГАМ

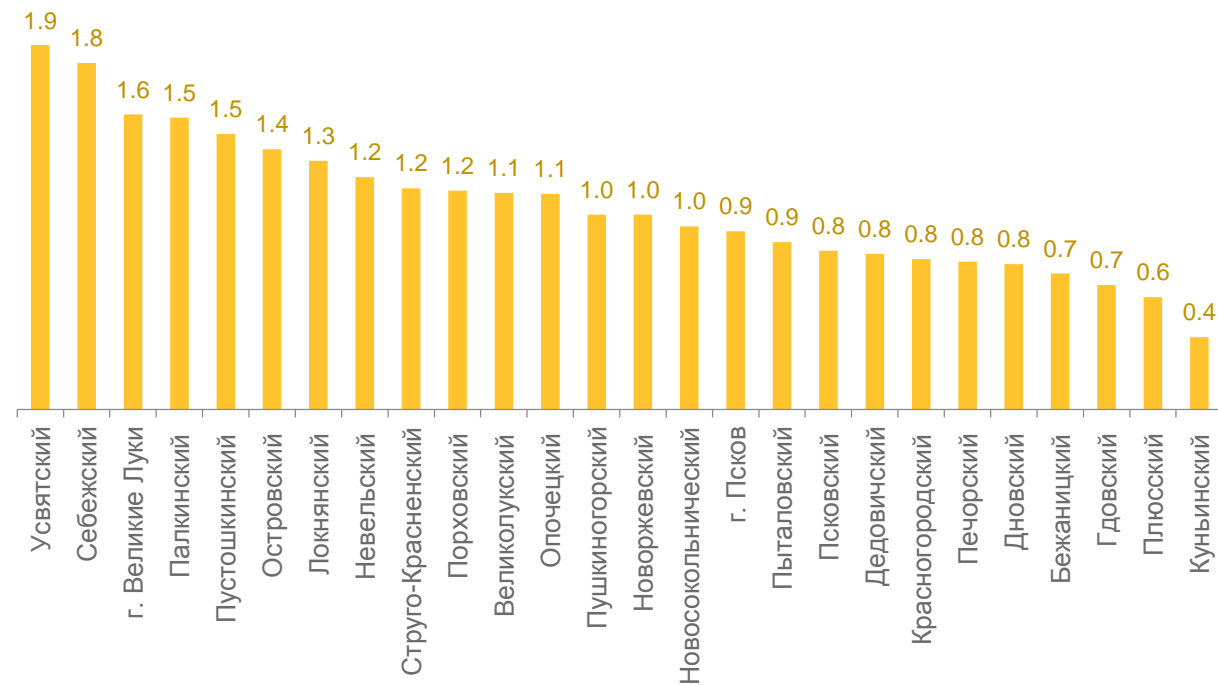


Средняя численность работников¹⁾ в расчете на 1 предприятие (индивидуального предпринимателя), осуществлявших деятельность в 2020 году (человек)

Юридические лица



Индивидуальные предприниматели



¹⁾ По индивидуальным предпринимателям – число наемных работников



ИТОГИ СПЛОШНОГО НАБЛЮДЕНИЯ ПО МУНИЦИПАЛЬНЫМ РАЙОНАМ И ГОРОДСКИМ ОКРУГАМ



Выручка от реализации товаров (работ, услуг) в расчете на 1 предприятие (индивидуального предпринимателя), осуществлявших деятельность в 2020 году
(тысяч рублей)

Юридические лица

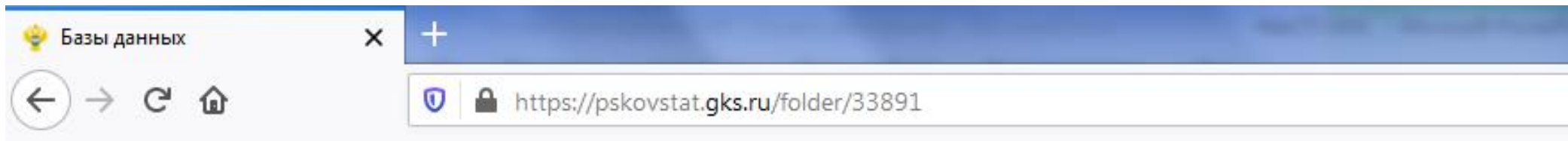


Индивидуальные предприниматели





ПОКАЗАТЕЛИ ДЛЯ ОЦЕНКИ ДЕЯТЕЛЬНОСТИ ОРГАНОВ МЕСТНОГО САМОУПРАВЛЕНИЯ



[Главная страница](#) / [Статистика](#) / [Официальная статистика](#) / [Базы данных](#)

Территориальный орган Федеральной службы государственной статистики по Псковской области

Eng

- О Псковстате
- Статистика
- Публикации
- Респондентам
- Информация для СМИ
- Информационные услуги
- Контакты

Главная страница / Статистика / Официальная статистика / Базы данных

В ИЗБРАННОЕ

- Валовой региональный продукт
- Население
- Рынок труда, занятость и заработная плата
- Предпринимательство
- Наука, инновации и информационное общество
- Государство
- Цены
- Финансы
- Внешняя торговля

Базы данных

- Единая межведомственная информационно-статистическая система (ЕМИСС)
- Показатели муниципальных образований (БД ПМО)
- Витрина статистических данных

Оцените материал

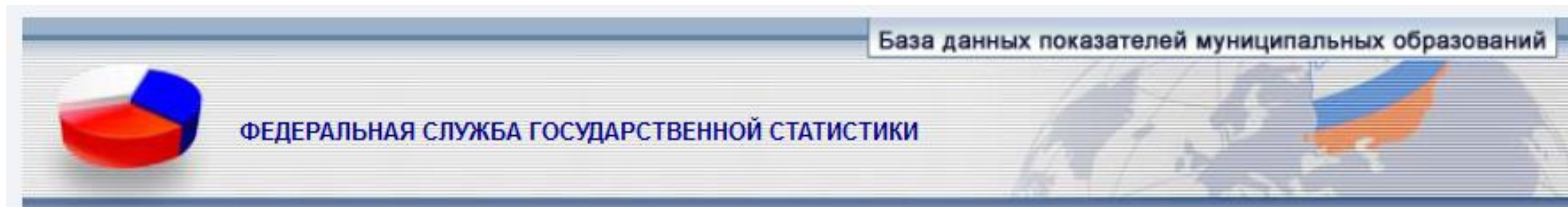
Это поможет нам сделать сайт лучше

Поделиться в соцсетях

Версия для печати



ПОКАЗАТЕЛИ ДЛЯ ОЦЕНКИ ДЕЯТЕЛЬНОСТИ ОРГАНОВ МЕСТНОГО САМОУПРАВЛЕНИЯ



- 📁 Показатели для оценки эффективности деятельности органов местного самоуправления городских округов и муниципальных районов
 - Число субъектов малого и среднего предпринимательства в расчете на 10 тысяч человек населения
 - Доля среднесписочной численности работников (без внешних совместителей) малых и средних
 - предпринимателей в среднесписочной численности работников (без внешних совместителей) всех предприятий и организаций

2010	2015	2020
------	------	------



ПОКАЗАТЕЛИ ДЛЯ ОЦЕНКИ ДЕЯТЕЛЬНОСТИ ОРГАНОВ МЕСТНОГО САМОУПРАВЛЕНИЯ



**Число субъектов малого и среднего
предпринимательства в расчете
на 10 тысяч человек населения,
единица**

Количество малых и средних предприятий
(юридических лиц) и индивидуальных предпринимателей,
предоставивших отчет
численность населения на 01.01.2021 г.

**Доля среднесписочной численности
работников (без внешних
совместителей) малых и средних
предприятий в среднесписочной
численности работников (без
внешних совместителей) всех
предприятий и организаций¹⁾,
процент**

Численность работников малых и средних предприятий
(по данным сплошного наблюдения)
Численность работников по полному кругу
(по данным формы №П-4 и сплошному наблюдению) X 100

¹⁾ расчет осуществляется только на основе данных по предприятиям, индивидуальные предприниматели в расчете не участвуют



ПОКАЗАТЕЛИ ДЛЯ ОЦЕНКИ ДЕЯТЕЛЬНОСТИ ОРГАНОВ МЕСТНОГО САМОУПРАВЛЕНИЯ



	Число субъектов малого и среднего предпринимательства в расчете на 10 тысяч человек населения, единица			Доля среднесписочной численности работников (без внешних совместителей) малых и средних предпринимателей в среднесписочной численности работников (без внешних совместителей) всех предприятий и организаций, процент		
	2010	2015	2020	2010	2015	2020
Бежаницкий муниципальный район	160,7	128,9	120,9	25,2	13,7	11,9
Великолукский муниципальный район	259,5	229,5	161,8	23,5	26,3	18,4
Гдовский муниципальный район	253,3	247,8	208,2	32,7	36,9	31,4
Дедовичский муниципальный район	244,4	208,1	192,4	19,0	27,7	27,4
Дновский муниципальный район	187,0	153,5	138,7	13,6	7,7	6,4
Красногородский муниципальный район	199,6	138,7	106,9	20,6	21,4	11,0
Куньинский муниципальный район	142,8	146,2	126,0	34,7	39,0	37,0
Локнянский муниципальный район	220,2	149,7	120,2	33,1	23,9	18,1
Невельский муниципальный район	211,5	201,9	175,0	29,1	21,0	15,3
Новоржевский муниципальный район	233,3	149,9	157,3	26,8	39,1	31,7
Новосокольнический муниципальный район	200,1	169,0	159,2	26,6	17,3	29,7
Опочецкий муниципальный район	329,3	258,5	259,3	25,4	17,2	26,6
Островский муниципальный район	244,1	250,2	198,3	20,6	19,3	14,1
Палкинский муниципальный район	192,2	196,2	153,1	30,5	23,9	28,4
Печорский муниципальный район	201,5	228,4	199,9	15,3	19,1	33,0
Плюсский муниципальный район	277,8	206,4	195,5	26,8	14,5	19,4
Порховский муниципальный район	243,5	216,0	175,0	23,1	12,6	16,4
Псковский муниципальный район	221,7	289,9	249,8	30,3	28,9	29,5
Пустошкинский муниципальный район	338,4	270,8	257,8	30,7	17,7	15,8
Пушкиногорский муниципальный район	275,4	250,2	219,0	25,8	34,5	18,2
Пыталовский муниципальный район	233,2	178,9	156,5	20,9	14,9	26,0
Себежский муниципальный район	215,8	177,7	135,1	12,7	18,1	13,4
Струго-Красненский муниципальный район	305,0	265,8	223,9	22,9	31,5	24,6
Усвятский муниципальный район	278,2	152,5	98,5	22,3	11,7	10,5
Город Псков	399,2	445,1	396,4	32,4	35,3	31,9
Город Великие Луки	389,1	357,9	334,4	31,3	28,7	25,1